

Katalog: 71044004.6106

STATISTIK HARGA KONSUMEN PERDESAAN KABUPATEN KETAPANG 2021



**BADAN PUSAT STATISTIK
KABUPATEN KETAPANG**



**STATISTIK
HARGA KONSUMEN
PERDESAAN
KABUPATEN KETAPANG
2021**

S. Ketapang.kab.bps.go.id

STATISTIK HARGA KONSUMEN PERDESAAN KABUPATEN KETAPANG 2021

Nomor Katalog	: 714004.6106
Nomor Publikasi	: 61060.2229
Ukuran Buku	: 16,5 cm x 21,5 cm
Jumlah Halaman	: x + 88
Naskah	: BPS Kabupaten Ketapang
Penyunting	: BPS Kabupaten Ketapang
Desain Kover	: BPS Kabupaten Ketapang
Diterbitkan Oleh	: © BPS Kabupaten Ketapang
Dicetak Oleh	: BPS Kabupaten Ketapang

Dilarang mengumumkan, mendistribusikan, mengomunikasikan, dan/atau menggandakan sebagian atau seluruh isi buku ini untuk tujuan komersial tanpa izin tertulis dari Badan Pusat Statistik Kabupaten Ketapang.

Tim Penyusun

Statistik Harga Konsumen Perdesaan Kabupaten Ketapang 2021

Pengarah :

Agus Hartanto, SE, M.Eng., M.Sc

Penanggung Jawab Umum :

Agus Hartanto, SE, M.Eng., M.Sc

Penanggung Jawab Teknis :

Lea Sri Rizki A. Batraling, SST

Editor :

Musipah, SST

Penulis dan Pengolah Data :

Hairunnisa, S.Tr. Stat

Desain/Layout :

Hairunnisa, S.Tr. Stat

Gambar Kulit/Cover :

Hairunnisa, S.Tr. Stat

KATA PENGANTAR

Publikasi **Statistik Harga Konsumen Perdesaan Kabupaten Ketapang 2021** adalah publikasi yang diterbitkan oleh Badan Pusat Statistik (BPS) Kabupaten Ketapang dengan menyajikan data tentang rata-rata harga komoditas tingkat konsumen/eceran di daerah perdesaan selama tahun 2021, yang dirinci menurut bulan. Publikasi ini diupayakan dirilis setiap tahun untuk mendapatkan informasi perkembangan dari tahun ke tahun.

Publikasi ini menampilkan data rata-rata harga konsumen di pasar-pasar perdesaan dan lingkungan sekitar pasar, mencakup berbagai barang/jasa keperluan konsumsi rumah tangga, melalui Survei Harga Konsumen Perdesaan yang secara rutin dilakukan oleh Mitra setiap bulan. Dengan demikian, jika diamati keterbandingan perubahan harga setiap kelompok komoditas antar waktu, dengan menggunakan formula statistik tertentu, akan diperoleh indikator yang mencerminkan inflasi perdesaan.

Akhirnya, kepada semua pihak yang turut berperan aktif untuk mewujudkan publikasi ini, kami ucapkan terima kasih yang sebesar-besarnya.

Ketapang, Desember 2022

KEPALA BADAN PUSAT STATISTIK
KABUPATEN KETAPANG



AGUS HARTANTO SE, M.ENG., M.SC
NIP. 19690803 199211 1 001

DAFTAR ISI

KATA PENGANTAR	i
DAFTAR ISI	ii
DAFTAR TABEL	iii
DAFTAR GAMBAR	v
BAB I. PENDAHULUAN	1
1.1 Latar Belakang.....	1
1.2 Metode Pengumpulan Data dan Perhitungan Rata-rata Harga.....	2
a. Metode Pengumpulan Data.....	2
b. Perhitungan Rata-rata Harga.....	3
1.3 Konsep dan Defenisi.....	3
a. Pasar.....	3
b. Harga Konsumen/Eceran Perdesaan.....	4
c. Pedagang Eceran.....	4
d. Satuan.....	5
BAB II. ULASAN SINGKAT	6
2.1 Perkembangan Rata-rata Harga Kelompok Makanan.....	6
2.2 Perkembangan Rata-rata Harga Kelompok Non Makanan.....	10
TABEL – TABEL	13

DAFTAR TABEL

Harga Konsumen Perdesaan Kelompok Makanan

Tabel 1.1	Padi-padian dan Penggantinya di Kabupaten Ketapang Tahun 2021.....	13
Tabel 1.2	Daging dan Unggas di Kabupaten Ketapang Tahun 2021.....	16
Tabel 1.3	Ikan Laut di Kabupaten Ketapang Tahun 2021.....	17
Tabel 1.4	Ikan Air Tawar/Tambak di Kabupaten Ketapang Tahun 2021.....	20
Tabel 1.5	Ikan/Daging Awetan di Kabupaten Ketapang Tahun 2021.....	22
Tabel 1.6	Susu, Telur dan Hasilnya di Kabupaten Ketapang Tahun 2021..	23
Tabel 1.7	Lemak dan Minyak di Kabupaten Ketapang Tahun 2021.....	24
Tabel 1.8	Sayur-sayuran di Kabupaten Ketapang Tahun 2021.....	25
Tabel 1.9	Buah-buahan di Kabupaten Ketapang Tahun 2021.....	29
Tabel 1.10	Kacang-kacangan di Kabupaten Ketapang Tahun 2021.....	31
Tabel 1.11	Bumbu-bumbuan di Kabupaten Ketapang Tahun 2021.....	32
Tabel 1.12	Bahan Makanan Lainnya di Kabupaten Ketapang Tahun 2021...	37
Tabel 1.13	Makanan Jadi dan Minuman Tak Beralkohol di Kabupaten Ketapang Tahun 2021.....	38

Harga Konsumen Perdesaan Kelompok Non Makanan

Tabel 2.1	Perumahan di Kabupaten Ketapang Tahun 2021.....	40
Tabel 2.2	Jasa Kesehatan di Kabupaten Ketapang Tahun 2021	43
Tabel 2.3	Perawatan Jasmani dan Kosmetik di Kabupaten Ketapang Tahun 2021.....	44
Tabel 2.4	Transportasi di Kabupaten Ketapang Tahun 2021.....	45
Tabel 2.5	Sarana dan Penunjang Transportasi di Kabupaten Ketapang Tahun 2021.....	46
Tabel 2.6	Bahan Bakar dan Penerangan di Kabupaten Ketapang Tahun 2021.....	50
Tabel 2.7	Perlengkapan Rumah Tangga di Kabupaten Ketapang Tahun 2021.....	54
Tabel 2.8	Penyelenggaraan Rumah Tangga di Kabupaten Ketapang Tahun 2021.....	60
Tabel 2.9	Sandang Pria di Kabupaten Ketapang Tahun 2021.....	64
Tabel 2.10	Sandang Wanita di Kabupaten Ketapang Tahun 2021.....	69
Tabel 2.11	Sandang Anak-anak di Kabupaten Ketapang Tahun 2021.....	71
Tabel 2.12	Barang-barang Pribadi dan Sandang Lain di Kabupaten Ketapang Tahun 2021.....	73
Tabel 2.13	Kesehatan di Kabupaten Ketapang Tahun 2021.....	74
Tabel 2.14	Pendidikan, Rekreasi dan Olah Raga di Kabupaten Ketapang Tahun 2021.....	84

DAFTAR GAMBAR

Gambar 2.1	Perkembangan Rata-rata Harga Beras (Rajalele) Antar Bulan di Kabupaten Ketapang Tahun 2021.....	6
Gambar 2.2	Perkembangan Rata-rata Kangkung dan Bayam Antar Bulan di Kabupaten Ketapang Tahun 2021.....	7
Gambar 2.3	Perkembangan Rata-rata Harga Telur Ayam Ras, Ayam Hidup Buras, dan Ayam Hidup Ras Antar Bulan di Kabupaten Ketapang Tahun 2021.....	8
Gambar 2.4	Perkembangan Rata-rata Harga Bawang Merah dan Bawang Putih Antar Bulan di Kabupaten Ketapang Tahun 2021.....	9
Gambar 2.5	Perkembangan Rata-rata Harga Minyak Tanah dan Bensin (Pertalite) Antar Bulan di Kabupaten Ketapang Tahun 2021...	10
Gambar 2.6	Perkembangan Rata-rata Harga Gas Elpiji Antar Bulan di Kabupaten Ketapang Tahun 2021.....	11
Gambar 2.7	Perkembangan Rata-rata Harga Deterjen Bubuk Rinso dan Sabun Cream B29 Antar Bulan di Kabupaten Ketapang Tahun 2021.....	12

BAB I
PENDAHULUAN

1.1. Latar Belakang

Tingkat kesejahteraan masyarakat di daerah perdesaan sangat ditentukan oleh tingkat keberhasilan pembangunan khususnya sektor pertanian, karena sektor ini masih sangat mendominasi ketenagakerjaan dan perekonomian wilayah. Unsur daya beli masyarakat merupakan salah satu indikator yang dapat menggambarkan tingkat kesejahteraan. Secara umum, penduduk Kabupaten Ketapang sebagian besar tinggal di daerah perdesaan, dan sangat bergantung pada sektor pertanian. Sejauh ini kehidupan penduduk perdesaan relatif kurang sejahtera dibanding penduduk perkotaan dipandang dari sisi ekonomi. Maka dari itu, berbagai upaya pemerintah pusat maupun daerah telah dilakukan melalui aksi nyata guna meningkatkan kesejahteraan penduduk perdesaan. Program peningkatan kesejahteraan penduduk perdesaan perlu didukung dengan ketersediaan data harga perdesaan secara kontinyu dan lengkap. Oleh karena itu informasi tentang harga khususnya harga konsumen untuk berbagai komoditas di daerah perdesaan dirasa sangat diperlukan guna mendukung kebijakan pemerintah dalam upaya mewujudkan kesejahteraan masyarakat khususnya di daerah perdesaan.

Data harga di daerah perdesaan dikumpulkan oleh Badan Pusat Statistik (BPS) diantaranya melalui Survei Harga Konsumen Perdesaan

yang dilakukan secara rutin setiap bulan. Survei Harga Konsumen Perdesaan mengumpulkan data komoditas yang mencakup pengeluaran biaya hidup rumah tangga perdesaan dengan menggunakan Daftar HKD-1 dan HKD-2.

Data harga konsumen perdesaan selain berguna dalam perhitungan indeks harga dan inflasi perdesaan juga diperlukan dalam perhitungan Nilai Tukar Petani (NTP), dimana NTP merupakan salah satu *proxy* indikator untuk melihat tingkat kesejahteraan petani.

Dalam publikasi ini data yang disajikan adalah data rata-rata harga di Kabupaten Ketapang tahun 2021 yang dirinci menurut bulan, agar diketahui tingkat perkembangan harga konsumen suatu komoditas (barang dan jasa) di daerah perdesaan antar waktu (bulan).

1.2. Metode Pengumpulan Data dan Penghitungan Rata-rata Harga

a. Metode Pengumpulan Data

Pengumpulan data harga konsumen di perdesaan dilakukan oleh Koordinator Statistik Kecamatan (KSK) melalui wawancara langsung ke pedagang eceran yang berada di pasar perdesaan atau sekitarnya secara sampel. Daftar yang digunakan untuk pencatatan harga adalah Daftar HKD-1 untuk pencatatan harga-harga kelompok makanan, Daftar HKD-2.1 untuk pencatatan harga-harga kelompok non makanan (konstruksi, jasa dan transportasi), dan Daftar HKD-2.2 untuk pencatatan harga-harga kelompok non makanan (aneka perlengkapan rumah tangga dan lainnya). Pencacahan dilakukan setiap bulan yaitu pada tanggal 15 atau pada hari pasar yang terdekat dengan tanggal tersebut.

b. Perhitungan Rata-rata Harga

Perhitungan rata-rata harga setiap jenis barang untuk harga konsumen perdesaan setiap bulannya menggunakan rata-rata harga sederhana dari sampel yang masuk/diterima BPS Kabupaten Ketapang setiap bulan bersangkutan.

Formula perhitungan dengan menggunakan rata-rata harga yaitu:

$$\bar{H}_{ni} = \frac{\sum_{s=1}^m H_{ni}}{m}$$

\bar{H}_{ni} = Rata-rata harga jenis barang i pada bulan ke n.

$\sum_{s=1}^m H_{ni}$ = Jumlah harga jenis barang i pada bulan ke n

m = Jumlah sampel

1.3. Konsep dan Defenisi

a. Pasar

Pasar adalah suatu tempat terjadinya transaksi antara penjual dan pembeli atau tempat yang biasanya terdapat penawaran dan permintaan.

Pasar yang diteliti adalah pasar yang cukup mewakili dari semua pasar di kecamatan yang sudah ditentukan dan mempunyai syarat antara lain:

1. Pasar tersebut adalah yang terbesar di kecamatan terpilih.
2. Kebanyakan masyarakat, terutama petani berbelanja di pasar tersebut.
3. Barang yang diperjual-belikan beraneka ragam.
4. Harus dapat dijamin kelangsungan pencatatan harga di pasar tersebut.
5. Pasar tersebut terletak di desa perdesaan.

b. Harga Konsumen/Eceran Perdesaan

Harga eceran adalah harga transaksi secara tunai yang terjadi antara penjual (pedagang eceran) dan pembeli (konsumen langsung) dengan satuan eceran. Harga yang dicatat dalam daftar isian merupakan harga yang telah dikonversikan ke dalam satuan baku yang tercantum dalam daftar isian.

Beberapa hal yang menyangkut harga eceran adalah:

1. Yang dimaksud eceran adalah sesuai dengan kebiasaan beli masyarakat setempat terhadap suatu barang/jasa.
2. Kondisi barang juga disesuaikan menurut keadaan biasanya.
3. Harga/tarif yang dicatat sudah termasuk Pajak Penjualan (PPn) yang dikenakan atas barang/jasa tersebut.
4. Harga yang dikenakan adalah harga jadi pada saat transaksi.

c. Pedagang Eceran

Pedagang eceran adalah orang atau pihak yang menyerahkan/menyediakan barang/jasa secara eceran kepada para pembeli atau pihak yang menggunakan barang/jasanya. Pedagang ini biasanya melayani para pembeli yang langsung mengkonsumsi barang yang diperoleh dan tidak untuk diperdagangkan kembali. Pedagang eceran yang dimaksud disini tidak saja yang terdapat di pasar tetapi termasuk juga pedagang yang berjualan di luar pasar, tetapi mempunyai lokasi tetap di sekitar pasar tersebut.

d. Satuan

Satuan yang dipakai dalam daftar isian adalah satuan baku yang lazim dipakai untuk pembelian secara eceran, misalnya: kilogram (kg), 100 gram (ons), liter (l), buah, butir, bungkus, batang, pasang dan lain sebagainya. Jika satuan setempat yang dipakai di daerah tidak sesuai dengan yang ada dalam daftar isian, maka harus dikonversikan terlebih dahulu agar sesuai dengan satuan baku yang ada pada daftar.

<https://ketapangkab.bps.go.id>

BAB II

ULASAN SINGKAT

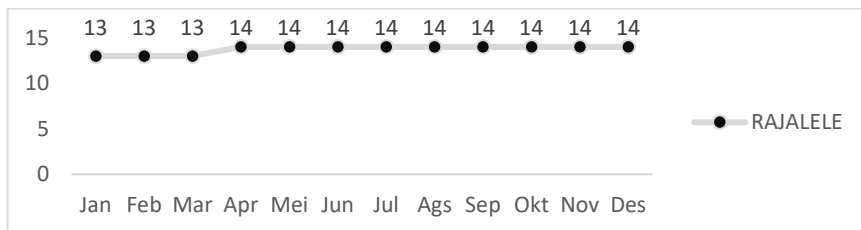
Secara umum, pada tahun 2021 harga eceran beberapa komoditas di daerah perdesaan di Kabupaten Ketapang untuk kelompok makanan maupun non makanan cenderung mengalami kenaikan, walaupun ada beberapa jenis barang yang mengalami penurunan.

Pemerintah selalu memantau perkembangan harga barang-barang kebutuhan pokok yang menjadi kebutuhan semua lapisan masyarakat. Barang-barang kebutuhan pokok tersebut diantaranya seperti; beras, minyak goreng, gula, gas LPG, bensin, dan lain sebagainya.

2.1 Perkembangan Rata-rata Harga Kelompok Makanan

Beras merupakan kebutuhan pokok yang paling utama untuk semua kalangan masyarakat. Rata-rata harga konsumen/eceran perdesaan untuk komoditas beras (Rajalele) di Kabupaten Ketapang tahun 2021 mengalami kenaikan pada bulan April yaitu Rp 14.000,-/kg.

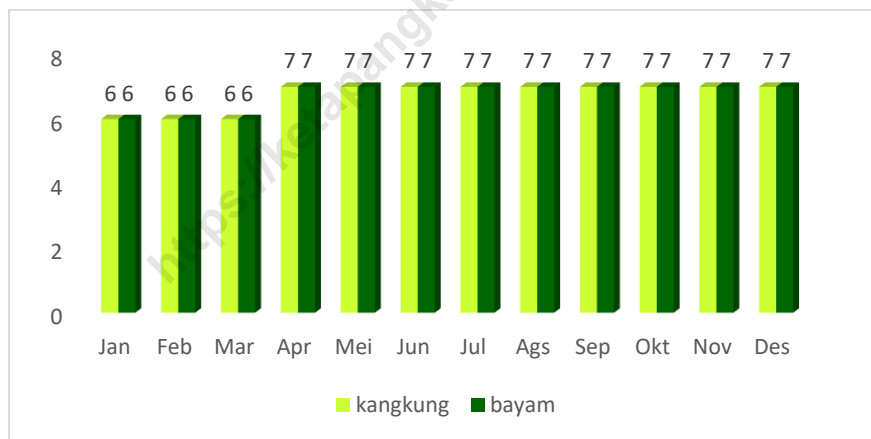
Gambar 2.1 Perkembangan Rata-rata Harga Beras (Rajalele) Antar Bulan di Kabupaten Ketapang Tahun 2021 (Rp (000)/Kg)



Statistik Harga Konsumen Perdesaan Kabupaten Ketapang 2021

Sayur-sayuran yang hampir selalu ada setiap harinya untuk dijual di Kabupaten Ketapang adalah kangkung dan bayam. Rata-rata harga kangkung tahun 2020 sebesar Rp 6.739,-/kg yang berbeda dengan tahun sebelumnya. Selain itu, rata-rata harga bayam tahun 2020 juga sama dengan kangkung yaitu sebesar Rp 6.739,-/kg dan berbeda juga dengan tahun 2020. Selama tahun 2021, harga kangkung dan bayam memperlihatkan *trend* adanya kenaikan di bulan April yaitu Rp 7.000,-/kg.

Gambar 2.2 Perkembangan Rata-rata Kangkung dan Bayam Antar Bulan di Kabupaten Ketapang Tahun 2021 (Rp (000)/kg)

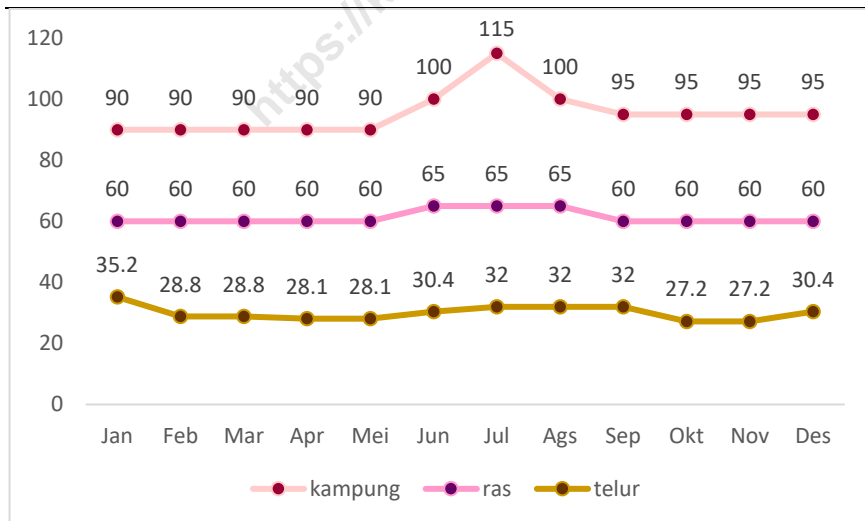


Daging ayam dan telur ayam merupakan pelengkap pasokan gizi yang biasa dikonsumsi oleh masyarakat luas. Rata-rata harga ayam buras/ hidup kampung di Kabupaten Ketapang pada tahun 2021 yaitu Rp 2.500,-/ekor. Pada tahun 2021, rata-rata harga ayam buras/kampung hidup memperlihatkan trend

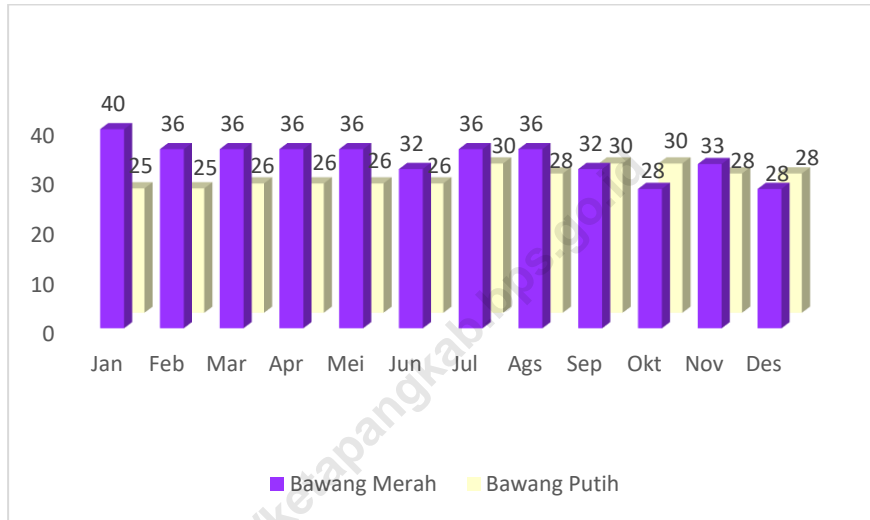
Statistik Harga Konsumen Perdesaan Kabupaten Ketapang 2021

yang stabil diangka Rp95.435,-/ekor. Hal ini disebabkan adanya pergerakan di bulan Juni sampai Agustus yang mengalami kenaikan harga dan pada bulan September sampai Desember harga ayam buras/kampung hidup stabil di harga Rp95.000,-/ekor. Untuk rata-rata harga ayam ras hidup pada tahun 2021 sebesar Rp 61.304,-/ekor. Harga tersebut mengalami kenaikan rata-rata harga jika dibandingkan dengan tahun 2020. Harga ayam ras hidup mengalami kenaikan di bulan Juni sampai Agustus yang mencapai Rp 65.000,-/ekor. Selain itu, harga rata-rata telur ayam ras tahun 2021 sebesar Rp 30.014,-/kg. Harga tersebut mengalami penurunan sebesar Rp 819,-/kg jika dibandingkan dengan tahun 2020.

Gambar 2.3 Perkembangan Rata-rata Harga Telur Ayam Ras, Ayam Hidup Buras, dan Ayam Hidup Ras Antar Bulan di Kabupaten Ketapang Tahun 2021 (Rp (000))



Gambar 2.4 Perkembangan Rata-rata Harga Bawang Merah dan Bawang Putih Antar Bulan di Kabupaten Ketapang Tahun 2021 (Rp.(000)/kg)

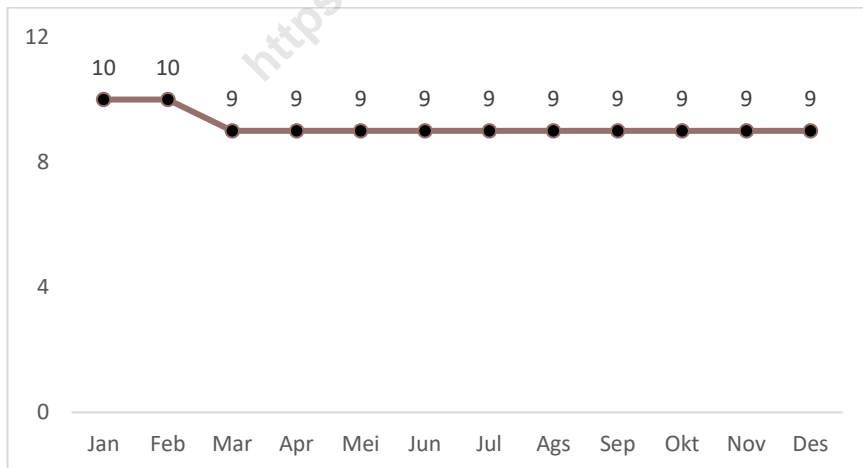


Rempah yang biasa digunakan sebagai bumbu masakan bagi sebagian besar masyarakat yaitu bawang merah dan bawang putih. Pada tahun 2021 rata-rata harga kedua komoditas tersebut di Kabupaten Ketapang terlihat cukup berfluktuatif. Rata-rata harga bawang merah tahun 2021 sebesar Rp 34.347,-/kg. Kenaikan harga bawang merah tertinggi terjadi pada bulan Januari yaitu sebesar Rp 40.000,-/kg. Untuk bawang putih pada tahun 2021, rata-rata harganya yaitu Rp 27.304,-/kg. Harga tertinggi bawang putih terjadi pada bulan Juli, September, dan Oktober yaitu mencapai Rp.30.000,-/kg di tahun 2021.

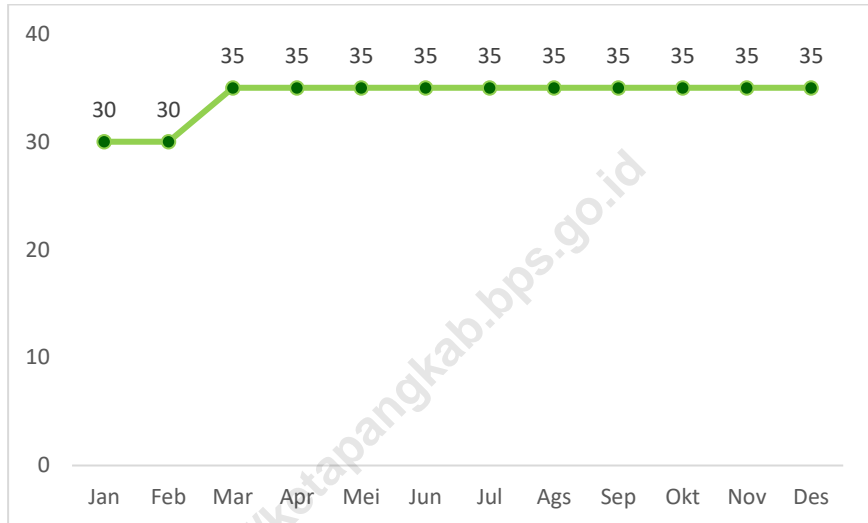
2.2 Perkembangan Rata-rata Harga Kelompok Non Makanan

Bensin dan gas elpiji merupakan kebutuhan pokok non makanan yang sangat diperlukan oleh sebagian besar masyarakat. Rata-rata harga bensin eceran (pertalite) tahun 2021 yaitu sebesar Rp 9.173,-/liter, rata-rata harga tersebut turun sebesar Rp 827,- jika dibandingkan dengan tahun sebelumnya. Harga bensin eceran (pertalite) juga terlihat turun mulai dari bulan Maret hingga Desember pada harga Rp 9.000,-/liter. Untuk gas elpiji eceran rata-rata harganya tahun 2021 sebesar Rp 34.130,-/3 kg, harga tersebut mengalami kenaikan sebesar Rp.4.130,-/3 kg dibanding tahun sebelumnya. Harga gas elpiji terlihat naik pada bulan Maret sampai dengan Desember diharga Rp 35.000,-/3 kg.

Gambar 2.5 Perkembangan Rata-rata Harga Minyak Tanah dan Bensin (Pertalite) Antar Bulan di Kabupaten Ketapang Tahun 2021 (Rp.(000)/liter)

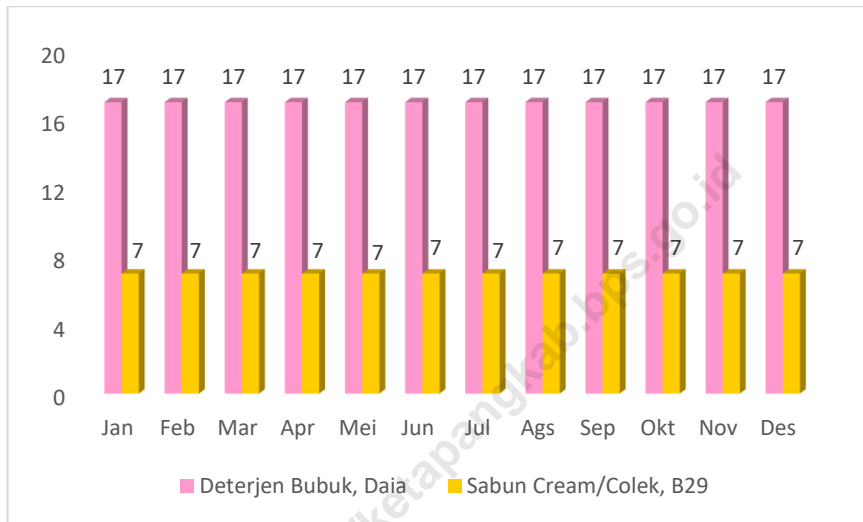


Gambar 2.6 Perkembangan Rata-rata Harga Gas Elpiji Antar Bulan di Kabupaten Ketapang Tahun 2021 (Rp.(000))



Sabun cuci merupakan bagian dari kebutuhan hidup masyarakat modern yaitu sebagai alat bantu atau pelengkap dalam upaya menjaga kebersihan dan kesehatan. Sabun cuci deterjen dengan merk Daia di Kabupaten Ketapang rata-rata harganya pada tahun 2021 adalah sebesar Rp 17.000,-/kg. Untuk rata-rata harga sabun cream B29 tahun 2021 sebesar Rp. 7.000,-/400 gr, harga tersebut sama dengan tahun sebelumnya. Dari Januari hingga Desember harga untuk deterjen bubuk Daia dan sabun cream B29 selalu stabil.

Gambar 2.7 Perkembangan Rata-rata Harga Deterjen Bubuk Daia dan Sabun Cream B29 Antar Bulan di Kabupaten Ketapang Tahun 2021 (Rp.(000))



Statistik Harga Konsumen Perdesaan Kabupaten Ketapang 2021

Tabel 1.1
Harga Konsumen Perdesaan Kelompok Makanan (Padi-padian dan Penggantinya)
di Kabupaten Ketapang Tahun 2021

Bulan	Beras, Rajalele (Rp/Kg)	Beras Ketan, Putih (Rp/Kg)	Tepung Beras, Rose Brand (Rp/500 Gram)
(1)	(2)	(3)	(4)
Januari	13.000	16.000	10.000
Februari	13.000	16.000	10.000
Maret	13.000	15.000	9.000
April	14.000	15.000	8.000
Mei	14.000	15.000	7.000
Juni	14.000	15.000	7.000
Juli	14.000	15.000	7.000
Agustus	14.000	15.000	7.000
September	14.000	15.000	7.000
Oktober	14.000	15.000	7.000
November	14.000	15.000	7.000
Desember	14.000	15.000	7.000
Rata-rata	13.739	15.174	7.783

Statistik Harga Konsumen Perdesaan Kabupaten Ketapang 2021

Lanjutan 1 Tabel 1.1

Bulan	Mie Instan, Sedap Goreng (Rp/Bks=70 gr)	Mie Instan, Indomie Soto (Rp/Bks=70 gr)	Mie Instan, Indomie Goreng (Rp/Bks=70 gr)
(1)	(5)	(6)	(7)
Januari	3.000	3.000	3.000
Februari	3.000	3.000	3.000
Maret	3.000	3.000	3.000
April	3.000	3.000	3.000
Mei	3.000	3.000	3.000
Juni	3.000	3.000	3.000
Juli	3.000	3.000	3.000
Agustus	3.000	3.000	3.000
September	3.000	3.000	3.000
Oktober	3.000	3.000	3.000
November	3.000	3.000	3.000
Desember	3.000	3.000	3.000
Rata-rata	3.000	3.000	3.000

Statistik Harga Konsumen Perdesaan Kabupaten Ketapang 2021

Lanjutan 2 Tabel 1.1

Bulan	Mie Telur Kering, Tiga Ayam (Rp/Bks=200 gr)	Makaroni (Rp/Kg)
(1)	(8)	(9)
Januari	5.000	16.000
Februari	5.000	16.000
Maret	5.000	16.000
April	5.000	16.000
Mei	5.000	16.000
Juni	5.000	16.000
Juli	5.000	16.000
Agustus	5.000	16.000
September	5.000	16.000
Oktober	5.000	16.000
November	5.000	16.000
Desember	5.000	16.000
Rata-rata	5.000	16.000

Tabel 1.2
Harga Konsumen Perdesaan Kelompok Makanan (Daging dan Unggas)
di Kabupaten Ketapang Tahun 2021

Bulan	Ayam Hidup, Buras (Rp/Ekor = 1,5 Kg)	Ayam Hidup, Ras (Rp/Ekor = 1,5 Kg)
(1)	(2)	(3)
Januari	90.000	60.000
Februari	90.000	60.000
Maret	90.000	60.000
April	90.000	60.000
Mei	90.000	60.000
Juni	100.000	65.000
Juli	115.000	65.000
Agustus	100.000	65.000
September	95.000	60.000
Oktober	95.000	60.000
November	95.000	60.000
Desember	95.000	60.000
Rata-rata	95.435	61.304

Statistik Harga Konsumen Perdesaan Kabupaten Ketapang 2021

Tabel 1.3
Harga Konsumen Perdesaan Kelompok Makanan (Ikan Laut)
di Kabupaten Ketapang Tahun 2021

Bulan	Cumi-Cumi, Segar (Rp/Kg)	Tenggiri, Segar (Rp/Kg)	Tongkol, Segar (Rp/Kg)
(1)	(2)	(3)	(4)
Januari	40.000	80.000	50.000
Februari	40.000	80.000	50.000
Maret	40.000	90.000	45.000
April	48.000	72.000	40.000
Mei	55.000	70.000	35.000
Juni	60.000	70.000	35.000
Juli	60.000	70.000	35.000
Agustus	60.000	70.000	35.000
September	60.000	70.000	35.000
Oktober	50.000	70.000	35.000
November	50.000	70.000	35.000
Desember	60.000	70.000	35.000
Rata-rata	51.565	71.913	38.913

Statistik Harga Konsumen Perdesaan Kabupaten Ketapang 2021

Lanjutan 1 Tabel 1.3

Bulan	Udang, Segar (Rp/Kg)	Kakap Merah, Segar (Rp/Kg)	Kakap Putih, Segar (Rp/Kg)
(1)	(5)	(6)	(7)
Januari	100.000	80.000	100.000
Februari	100.000	80.000	100.000
Maret	88.000	72.000	100.000
April	70.000	60.000	100.000
Mei	60.000	50.000	80.000
Juni	50.000	50.000	90.000
Juli	50.000	50.000	75.000
Agustus	50.000	50.000	70.000
September	50.000	50.000	70.000
Oktober	60.000	50.000	70.000
November	50.000	50.000	70.000
Desember	60.000	50.000	70.000
Rata-rata	65.913	58.000	80.870

Statistik Harga Konsumen Perdesaan Kabupaten Ketapang 2021

Lanjutan 2 Tabel 1.3

Bulan	Bawal, Segar (Rp/Kg)	Pari, Segar (Rp/Kg)	Manyung, Segar (Rp/Kg)
(1)	(8)	(9)	(10)
Januari	60.000	45.000	30.000
Februari	60.000	45.000	30.000
Maret	60.000	45.000	30.000
April	60.000	40.000	30.000
Mei	60.000	35.000	30.000
Juni	60.000	35.000	30.000
Juli	55.000	35.000	35.000
Agustus	50.000	35.000	35.000
September	50.000	35.000	35.000
Oktober	50.000	35.000	35.000
November	50.000	35.000	35.000
Desember	50.000	35.000	35.000
Rata-rata	55.652	38.043	32.391

Tabel 1.4
Harga Konsumen Perdesaan Kelompok Makanan (Ikan Air Tawar/Tambak)
di Kabupaten Ketapang Tahun 2021

Bulan	Gabus, Segar (Rp/Kg)	Lele, Segar (Rp/Kg)	Bandeng, Segar (Rp/Kg)
(1)	(2)	(3)	(4)
Januari	40.000	36.000	40.000
Februari	40.000	36.000	40.000
Maret	36.000	36.000	40.000
April	30.000	35.000	35.000
Mei	35.000	35.000	30.000
Juni	40.000	35.000	35.000
Juli	40.000	35.000	35.000
Agustus	35.000	35.000	35.000
September	35.000	35.000	35.000
Oktober	35.000	35.000	35.000
November	35.000	35.000	35.000
Desember	40.000	35.000	35.000
Rata-rata	36.609	35.261	35.870

Statistik Harga Konsumen Perdesaan Kabupaten Ketapang 2021

Lanjutan 1 Tabel 1.4

Bulan	Patin, Segar (Rp/Kg)	Baung, Segar (Rp/Kg)
(1)	(5)	(6)
Januari	40.000	90.000
Februari	40.000	90.000
Maret	35.000	80.000
April	35.000	65.000
Mei	35.000	60.000
Juni	40.000	70.000
Juli	40.000	70.000
Agustus	40.000	70.000
September	35.000	70.000
Oktober	40.000	70.000
November	40.000	70.000
Desember	40.000	70.000
Rata-rata	40.000	73.043

Tabel 1.5
Harga Konsumen Perdesaan Kelompok Makanan (Ikan/Daging Awetan)
di Kabupaten Ketapang Tahun 2021

Bulan	Ikan Asin Kering, Teri No.2 (Rp/Kg)	Ikan Dalam Kaleng, Gaga (Rp/Kg)
(1)	(2)	(3)
Januari	80.000	...
Februari	80.000	...
Maret	80.000	...
April	80.000	...
Mei	80.000	...
Juni	85.000	...
Juli	85.000	...
Agustus	85.000	...
September	85.000	...
Oktober	85.000	...
November	85.000	...
Desember	85.000	...
Rata-rata	82.826	...

Statistik Harga Konsumen Perdesaan Kabupaten Ketapang 2021

Tabel 1.6
Harga Konsumen Perdesaan Kelompok Makanan (Susu, Telur dan Hasilnya)
di Kabupaten Ketapang Tahun 2021

Bulan	Telur Ayam, Ras (Rp/Kg)	Susu Bubuk Balita, S.G.M (Rp/Ktk=400 gr)
(1)	(5)	(6)
Januari	35.200	...
Februari	28.800	...
Maret	28.800	...
April	28.180	...
Mei	28.180	...
Juni	30.400	...
Juli	32.000	...
Agustus	32.000	...
September	32.000	...
Oktober	27.200	...
November	27.200	...
Desember	30.400	...
Rata-rata	30.014	...

Tabel 1.7
Harga Konsumen Perdesaan Kelompok Makanan (Lemak dan Minyak)
di Kabupaten Ketapang Tahun 2021

Bulan	Minyak Goreng, Bimoli (Rp/Liter)	Kelapa Tua, Sudah Dikupas (Rp/Butir)
(1)	(3)	(4)
Januari	12.000	3.000
Februari	12.000	3.000
Maret	12.000	3.000
April	12.000	3.000
Mei	...	3.000
Juni	...	3.000
Juli	...	3.500
Agustus	...	3.000
September	...	3.000
Oktober	...	3.000
November	...	3.000
Desember	...	3.000
Rata-rata	12.000	3.043

Statistik Harga Konsumen Perdesaan Kabupaten Ketapang 2021

Tabel 1.8
Harga Konsumen Perdesaan Kelompok Makanan (Sayur-sayuran)
di Kabupaten Ketapang Tahun 2021

Bulan	Kangkung, Segar (Rp/Kg)	Bayam, Segar (Rp/Kg)	Kacang Panjang, Segar (Rp/Kg)
(1)	(2)	(3)	(4)
Januari	6.000	6.000	10.000
Februari	6.000	6.000	10.000
Maret	6.000	6.000	10.000
April	7.000	7.000	12.000
Mei	7.000	7.000	12.000
Juni	7.000	7.000	10.000
Juli	7.000	7.000	12.000
Agustus	7.000	7.000	12.000
September	7.000	7.000	10.000
Oktober	7.000	7.000	10.000
November	7.000	7.000	10.000
Desember	7.000	7.000	10.000
Rata-rata	6.739	6.739	10.696

Statistik Harga Konsumen Perdesaan Kabupaten Ketapang 2021

Lanjutan 1 Tabel 1.8

Bulan	Kentang, Sedang (Rp/Kg)	Ketimun, Segar (Rp/Kg)	Tomat Sayur, Segar (Rp/Kg)
(1)	(5)	(6)	(7)
Januari	17.000	8.000	15.000
Februari	17.000	8.000	15.000
Maret	15.000	7.000	14.000
April	15.000	8.000	15.000
Mei	15.000	8.000	15.000
Juni	17.000	8.000	17.000
Juli	20.000	10.000	20.000
Agustus	17.000	8.000	25.000
September	18.000	10.000	20.000
Oktober	15.000	10.000	15.000
November	15.000	8.000	15.000
Desember	16.000	7.000	14.000
Rata-rata	16.435	8.391	16.783

Statistik Harga Konsumen Perdesaan Kabupaten Ketapang 2021

Lanjutan 2 Tabel 1.8

Bulan	Labu Air/Labu Panjang, Segar (Rp/Kg)	Terung, Ungu/Hijau (Rp/Kg)	Tauge/Kecambah, Segar (Rp/Kg)
(1)	(8)	(9)	(10)
Januari	8.000	10.000	20.000
Februari	8.000	10.000	20.000
Maret	8.000	10.000	22.000
April	8.000	10.000	25.000
Mei	8.000	12.000	25.000
Juni	8.000	14.000	25.000
Juli	8.000	10.000	25.000
Agustus	8.000	10.000	25.000
September	10.000	10.000	25.000
Oktober	12.000	12.000	20.000
November	12.000	14.000	20.000
Desember	13.000	14.000	20.000
Rata-rata	9.174	11.217	22.783

Statistik Harga Konsumen Perdesaan Kabupaten Ketapang 2021

Lanjutan 3 Tabel 1.8

Bulan	Daun Singkong, Segar (Rp/Kg)	Pare/Paria, Segar (Rp/Kg)	Sawi Putih, Segar (Rp/Kg)
(1)	(11)	(12)	(13)
Januari	5.000	14.000	21.000
Februari	5.000	14.000	21.000
Maret	5.000	15.000	21.000
April	5.000	15.000	21.000
Mei	5.000	15.000	21.000
Juni	5.000	15.000	21.000
Juli	5.000	12.000	25.000
Agustus	5.000	12.000	25.000
September	5.000	12.000	25.000
Oktober	5.000	14.000	25.000
November	5.000	15.000	25.000
Desember	5.000	15.000	25.000
Rata-rata	5.000	13.957	22.913

Statistik Harga Konsumen Perdesaan Kabupaten Ketapang 2021

Tabel 1.9
Harga Konsumen Perdesaan Kelompok Makanan (Buah-buahan)
di Kabupaten Ketapang Tahun 2021

Bulan	Jeruk, Pontianak (Rp/Kg)	Apel, Import (Rp/Kg)	Semangka, Ada Biji (Rp/Kg)
(1)	(2)	(3)	(4)
Januari	15.000	45.000	10.000
Februari	15.000	45.000	10.000
Maret	15.000	50.000	8.500
April	15.000	50.000	8.000
Mei	15000	50.000	9.000
Juni	15000	50.000	9.000
Juli	15000	50.000	9.000
Agustus	15000	50.000	9.000
September	15000	50.000	9.000
Oktober	15000	50.000	9.000
November	15000	50.000	9.000
Desember	15000	50.000	9.000
Rata-rata	15.000	49.130	9.043

Statistik Harga Konsumen Perdesaan Kabupaten Ketapang 2021

Lanjutan 2 Tabel 1.9

Bulan	Pisang, 40 Hari (Rp/Kg)	Nanas, Lokal (Rp/Kg)
(1)	(5)	(6)
Januari	15.000	8.000
Februari	15.000	8.000
Maret	15.000	8.000
April	15.000	8.000
Mei	15.000	9.000
Juni	15.000	8.000
Juli	15.000	10.000
Agustus	15.000	10.000
September	15.000	8.000
Oktober	15.000	8.000
November	15.000	8.000
Desember	15.000	10.000
Rata-rata	15.000	8.522

Statistik Harga Konsumen Perdesaan Kabupaten Ketapang 2021

Tabel 1.10
Harga Konsumen Perdesaan Kelompok Makanan (Kacang-kacangan)
di Kabupaten Ketapang Tahun 2021

Bulan	Kacang Hijau, Baik (Rp/Kg)	Kacang Tanah, Kering Sudah Dikupas (Rp/Kg)
(1)	(2)	(3)
Januari	24.000	28.000
Februari	24.000	28.000
Maret	28.000	26.000
April	28.000	26.000
Mei	28.000	26.000
Juni	30.000	26.000
Juli	30.000	26.000
Agustus	24.000	26.000
September	24.000	26.000
Oktober	26.000	28.000
November	26.000	28.000
Desember	24.000	28.000
Rata-rata	26.435	26.783

Tabel 1.11
Harga Konsumen Perdesaan Kelompok Makanan (Bumbu-bumbuan)
di Kabupaten Ketapang Tahun 2021

Bulan	Bawang Merah, Kecil (Rp/Kg)	Bawang Putih, Sedang (Rp/Kg)	Lada/Merica, Putih Kering (Rp/Ons)
(1)	(2)	(3)	(4)
Januari	40.000	25.000	15.000
Februari	36.000	25.000	15.000
Maret	36.000	26.000	14.000
April	36.000	26.000	14.000
Mei	36.000	26.000	14.000
Juni	32.000	26.000	14.000
Juli	36.000	30.000	14.000
Agustus	36.000	28.000	14.000
September	32.000	30.000	14.000
Oktober	28.000	30.000	14.000
November	33.000	28.000	14.000
Desember	28.000	28.000	14.000
Rata-rata	34.348	27.304	14.174

Statistik Harga Konsumen Perdesaan Kabupaten Ketapang 2021

Lanjutan 1 Tabel 1.11

Bulan	Saus Sambal, Indofood (Rp/140 ml)	Saus Sambal, Nikisari (Rp/140 ml)	Bumbu Masak, Ajinomoto (Rp/Bks=100 gr)
(1)	(9)	(9)	(10)
Januari	7.000	4.000	4.500
Februari	7.000	4.000	4.500
Maret	7.000	4.000	4.500
April	7.000	...	4.500
Mei	7.000	...	4.500
Juni	7.000	...	4.500
Juli	7.000	...	4.500
Agustus	7.000	...	4.500
September	7.000	...	4.500
Oktober	7.000	...	4.500
November	7.000	...	4.500
Desember	7.000	...	4.500
Rata-rata	7.000	4.000	4.500

Statistik Harga Konsumen Perdesaan Kabupaten Ketapang 2021

Lanjutan 2 Tabel 1.11

Bulan	Terasi Udang, No.1 (Rp/Ons)	Kemiri, Baik (Rp/Ons)	Asam, Jawa (Rp/Ons)
(1)	(11)	(12)	(13)
Januari	6.000	6.000	5.000
Februari	6.000	6.000	6.000
Maret	6.000	6.000	6.000
April	5.500	6.000	...
Mei	5.000	6.000	...
Juni	5.000	6.000	...
Juli	5.000	6.000	...
Agustus	5.000	6.000	...
September	5.000	6.000	...
Oktober	5.000	6.000	...
November	5.000	6.000	...
Desember	5.000	6.000	...
Rata-rata	5.304	6.000	6.000

Statistik Harga Konsumen Perdesaan Kabupaten Ketapang 2021

Lanjutan 3 Tabel 1.11

Bulan	Gula Merah, Kelapa (Rp/Kg)	Ketumbar, Baik (Rp/Ons)	Jinten, Baik (Rp/Ons)
(1)	(14)	(15)	(16)
Januari	16.000	3.000	8.000
Februari	16.000	3.000	8.000
Maret	16.000	3.000	8.000
April	16.000	3.000	8.000
Mei	16.000	3.000	8.000
Juni	18.000	3.000	8.000
Juli	20.000	3.000	8.000
Agustus	18.000	3.000	8.000
September	18.000	3.000	8.000
Oktober	18.000	3.000	8.000
November	16.000	3.000	8.000
Desember	16.000	3.000	8.000
Rata-rata	17.913	3.000	8.000

Statistik Harga Konsumen Perdesaan Kabupaten Ketapang 2021

Lanjutan 4 Tabel 1.11

Bulan	Bumbu Jadi, Indofood,Nasi Goreng (Rp/Bks= 20 gr)	Biji Pala, Baik (Rp/Ons)	Kunyit, Baik (Rp/Ons)
(1)	(17)	(18)	(19)
Januari	3.000	16.000	2.000
Februari	3.000	16.000	2.000
Maret	2.500	16.000	2.000
April	2.300	16.000	2.000
Mei	2.300	16.000	2.000
Juni	2.000	16.000	2.000
Juli	2.000	16.000	2.000
Agustus	2.000	16.000	2.000
September	2.000	16.000	2.000
Oktober	2.000	16.000	2.000
November	2.000	16.000	2.000
Desember	2.000	16.000	2.000
Rata-rata	2.261	16.000	2.000

Statistik Harga Konsumen Perdesaan Kabupaten Ketapang 2021

Tabel 1.12
Harga Konsumen Perdesaan Kelompok Makanan (Bahan Makanan Lainnya)
di Kabupaten Ketapang Tahun 2021

Bulan	Bahan Agar-agar, Swallow (Rp/Bks)	Bahan Agar-agar, Nutrijell (Rp/Bks)
(1)	(4)	(5)
Januari	...	3.000
Februari	...	3.000
Maret	...	3.000
April	...	3.000
Mei	...	3.000
Juni	...	3.000
Juli	...	3.000
Agustus	...	3.000
September	...	3.000
Oktober	...	3.000
November	...	3.000
Desember	...	3.000
Rata-rata	...	3.000

Tabel 1.13
Harga Konsumen Perdesaan Kelompok Makanan (Makanan Jadi dan Minuman
Tak Beralkohol) di Kabupaten Ketapang Tahun 2021

Bulan	Mie Bakso (Rp/Porsi)	Sate Ayam (Rp/Kg)	Gula Pasir, Curah (Rp/Kg)
(1)	(2)	(3)	(3)
Januari	15.000	15.000	15.000
Februari	15.000	15.000	15.000
Maret	15.000	15.000	13.000
April	...	15.000	13.000
Mei	...	15.000	13.000
Juni	...	15.000	13.000
Juli	...	15.000	14.000
Agustus	...	15.000	13.000
September	...	15.000	13.000
Oktober	...	15.000	14.000
November	...	15.000	13.000
Desember	...	15.000	14.000
Rata-rata	15.000	15.000	13.565

Statistik Harga Konsumen Perdesaan Kabupaten Ketapang 2021

Lanjutan 1 Tabel 1.13

Bulan	Kopi Bubuk, Jojon (Rp/Ons)	Kopi Instant, Nescafe (Rp/Sachet)	Teh Celup, Sariwangi (Rp/Bks = 5 buah)
(1)	(4)	(7)	(9)
Januari	5.000	2.000	6.000
Februari	5.000	2.000	6.000
Maret	5.000	2.000	6.000
April	5.000	2.000	6.000
Mei	5.000	2.000	6.000
Juni	5.000	2.000	6.000
Juli	5.000	2.000	6.000
Agustus	5.000	2.000	6.000
September	5.000	2.000	6.000
Oktober	5.000	2.000	6.000
November	5.000	2.000	6.000
Desember	5.000	2.000	6.000
Rata-rata	5.000	2.000	6.000

Tabel 2.1
Harga Konsumen Perdesaan Kelompok Non Makanan (Perumahan)
di Kabupaten Ketapang Tahun 2021

Bulan	Seng Gelombang, Alkan (Rp/Lmbr)	Semen, Gresik (Rp/Zak=50 Kg)	Semen, Tiga Roda (Rp/Zak=50 Kg)
(1)	(2)	(3)	(4)
Januari	55.000	75.000	75.000
Februari	55.000	75.000	75.000
Maret	55.000	75.000	75.000
April	48.000	70.000	70.000
Mei	48.000	70.000	70.000
Juni	48.000	70.000	70.000
Juli	50.000	70.000	70.000
Agustus	50.000	70.000	70.000
September	50.000	70.000	70.000
Oktober	50.000	70.000	70.000
November	50.000	70.000	70.000
Desember	50.000	70.000	70.000
Rata-rata	50.783	71.304	71.304

Statistik Harga Konsumen Perdesaan Kabupaten Ketapang 2021

Lanjutan 1 Tabel 2.1

Bulan	Cat Kayu, Avian (Rp/Kg)	Cat Tembok, Aries (Rp/5 Kg)	Triplek, 3 mm (Rp/Lembar)
(1)	(5)	(6)	(7)
Januari	65.000	55.000	55.000
Februari	65.000	55.000	55.000
Maret	65.000	55.000	55.000
April	65.000	55.000	60.000
Mei	65.000	55.000	60.000
Juni	65.000	55.000	60.000
Juli	65.000	55.000	60.000
Agustus	65.000	55.000	60.000
September	65.000	55.000	60.000
Oktober	65.000	55.000	60.000
November	65.000	55.000	60.000
Desember	65.000	55.000	60.000
Rata-rata	65.000	55.000	58.696

Statistik Harga Konsumen Perdesaan Kabupaten Ketapang 2021

Lanjutan 2 Tabel 2.1

Bulan	Paku, 3 Cm (Rp/Kg)	Paku, 5 Cm (Rp/Kg)	Paku, 7 Cm (Rp/Kg)
(1)	(14)	(15)	(16)
Januari	22.000	22.000	22.000
Februari	22.000	22.000	22.000
Maret	22.000	22.000	22.000
April	22.000	22.000	22.000
Mei	22.000	22.000	22.000
Juni	22.000	22.000	22.000
Juli	22.000	22.000	22.000
Agustus	22.000	22.000	22.000
September	22.000	22.000	22.000
Oktober	22.000	22.000	22.000
November	22.000	22.000	22.000
Desember	22.000	22.000	22.000
Rata-rata	22.000	22.000	22.000

Statistik Harga Konsumen Perdesaan Kabupaten Ketapang 2021

Tabel 2.2
Harga Konsumen Perdesaan Kelompok Non Makanan (Jasa Kesehatan)
di Kabupaten Ketapang Tahun 2021

Bulan	Bidan(Pemeriksaan Kandungan), Dengan Obat (Rp/Pasien)	Puskesmas, Dengan Obat (Rp/Pasien)	Biaya Melahirkan, Bidan (Rp/Kali/Pasien)
(1)	(2)	(3)	(4)
Januari	80.000	40.000	900.000
Februari	80.000	40.000	900.000
Maret	80.000	40.000	900.000
April	80.000	40.000	1.000.000
Mei	80.000	40.000	1.100.000
Juni	80.000	40.000	1.200.000
Juli	80.000	40.000	1.200.000
Agustus	80.000	40.000	1.200.000
September	80.000	40.000	1.200.000
Oktober	80.000	40.000	1.200.000
November	80.000	40.000	1.200.000
Desember	80.000	40.000	1.200.000
Rata-rata	80.000	40.000	1.095.652

Tabel 2.3
Harga Konsumen Perdesaan Kelompok Non Makanan (Perawatan Jasmani dan Kosmetik) di Kabupaten Ketapang Tahun 2021

Bulan	Tarif Gunting Rambut, Anak Laki-laki (Rp/Orang)	Tarif Gunting Rambut, Dewasa Pria (Rp/Orang)
(1)	(2)	(3)
Januari
Februari
Maret
April
Mei
Juni	...	15.000
Juli	...	15.000
Agustus	...	15.000
September	...	15.000
Oktober	...	15.000
November	...	15.000
Desember	...	15.000
Rata-rata	...	15.000

Statistik Harga Konsumen Perdesaan Kabupaten Ketapang 2021

Tabel 2.4
Harga Konsumen Perdesaan Kelompok Non Makanan (Transportasi)
di Kabupaten Ketapang Tahun 2021

Bulan	Bensin Eceran, Campur (Rp/Liter)	Bensin Eceran, Pertalite (Rp/Liter)
(1)	(2)	(3)
Januari	...	10.000
Februari	...	10.000
Maret	...	9.000
April	...	9.000
Mei	...	9.000
Juni	...	9.000
Juli	...	9.000
Agustus	...	9.000
September	...	9.000
Oktober	...	9.000
November	...	9.000
Desember	...	9.000
Rata-rata	...	9.174

Tabel 2.5
Harga Konsumen Perdesaan Kelompok Non Makanan (Sarana dan Penunjang Transportasi) di Kabupaten Ketapang Tahun 2021

Bulan	Ban Dalam Sepeda, Swallow (Rp/Buah)	Ban Luar Sepeda, Swallow (Rp/Buah)	Ban Dalam Motor, Swallow (Rp/Buah)
(1)	(2)	(3)	(4)
Januari	...	80.000	45.000
Februari	...	80.000	45.000
Maret	...	80.000	45.000
April	45.000
Mei	45.000
Juni	45.000
Juli	45.000
Agustus	45.000
September	45.000
Oktober	45.000
November	45.000
Desember	45.000
Rata-rata	...	80.000	45.000

Statistik Harga Konsumen Perdesaan Kabupaten Ketapang 2021

Lanjutan 1 Tabel 2.5

Bulan	Ban Dalam Motor, IRC (Rp/Buah)	Ban Luar Motor, Swallow (Rp/Buah)	Ban Luar Motor, IRC (Rp/Buah)
(1)	(5)	(6)	(7)
Januari	45.000	180.000	...
Februari	45.000	180.000	...
Maret	45.000	180.000	...
April	45.000	180.000	...
Mei	45.000	180.000	...
Juni	45.000	180.000	...
Juli	45.000	180.000	...
Agustus	45.000	180.000	...
September	45.000	180.000	...
Oktober	45.000	180.000	...
November	45.000	180.000	...
Desember	45.000	180.000	...
Rata-rata	45.000	180.000	...

Statistik Harga Konsumen Perdesaan Kabupaten Ketapang 2021

Lanjutan 2 Tabel 2.5

Bulan	Ongkos Service Motor, Rutin, Service Kecil (Rp/Kali)	Ongkos Service Motor, Service Besar, Turun Mesin (Rp/Kali)	Busi (Rp/Buah)
(1)	(8)	(9)	(10)
Januari	50.000	280.000	32.000
Februari	50.000	280.000	32.000
Maret	50.000	280.000	32.000
April	50.000	280.000	32.000
Mei	50.000	280.000	32.000
Juni	50.000	280.000	32.000
Juli	50.000	280.000	32.000
Agustus	50.000	280.000	32.000
September	50.000	280.000	32.000
Oktober	50.000	280.000	32.000
November	50.000	280.000	32.000
Desember	50.000	280.000	32.000
Rata-rata	50.000	280.000	32.000

Statistik Harga Konsumen Perdesaan Kabupaten Ketapang 2021

Lanjutan 3 Tabel 2.5

Bulan	Kanvas Rem, CVS (Rp/Buah)	Rantai Motor, YIMM (Rp/Unit)
(1)	(11)	(12)
Januari	36.000	80.000
Februari	36.000	80.000
Maret	36.000	80.000
April	36.000	80.000
Mei	36.000	80.000
Juni	36.000	80.000
Juli	36.000	80.000
Agustus	36.000	80.000
September	36.000	80.000
Oktober	36.000	80.000
November	36.000	80.000
Desember	36.000	80.000
Rata-rata	36.000	80.000

Tabel 2.6
 Harga Konsumen Perdesaan Kelompok Non Makanan (Bahan Bakar dan
 Penerangan) di Kabupaten Ketapang Tahun 2021

Bulan	Minyak Tanah, Eceran (Rp/Liter)	Korek Api/Geretan, Gas (Rp/Buah)	Korek Api/Geretan, Gas (Rp/Buah)
(1)	(2)	(3)	(4)
Januari	...	2.000	2.500
Februari	...	2.000	2.500
Maret	...	2.000	2.500
April	...	2.000	2.500
Mei	...	2.000	2.500
Juni	...	2.000	2.500
Juli	...	2.000	2.500
Agustus	...	2.000	2.500
September	...	2.000	2.500
Oktober	...	2.000	2.500
November	...	2.000	2.500
Desember	...	2.000	2.500
Rata-rata	...	2.000	2.500

Statistik Harga Konsumen Perdesaan Kabupaten Ketapang 2021

Lanjutan 1 Tabel 2.6

Bulan	Lilin, Mahkota (Rp/Pak=10 Bh)	Tarif Listrik PLN, PLN 450 W (Rp/Kwh)	Tarif Listrik PLN, PLN 900 W (Rp/Kwh)
(1)	(5)	(6)	(7)
Januari	20.000	415	1.352
Februari	20.000	415	1.352
Maret	20.000	415	1.352
April	20.000	415	1.352
Mei
Juni
Juli
Agustus
September
Oktober
November
Desember
Rata-rata	20.000	415	1.352

Statistik Harga Konsumen Perdesaan Kabupaten Ketapang 2021

Lanjutan 2 Tabel 2.6

Bulan	Bola Lampu Pijar, Philips 15 W (Rp/Buah)	Lampu TL/Neon, Philips 10 W (Rp/Buah)	Gas Elpiji, Pertamina (Rp/3 Kg)
(1)	(8)	(9)	(10)
Januari	5.000	60.000	30.000
Februari	5.000	60.000	30.000
Maret	5.000	60.000	35.000
April	5.000	60.000	35.000
Mei	35.000
Juni	35.000
Juli	35.000
Agustus	35.000
September	35.000
Oktober	35.000
November	35.000
Desember	35.000
Rata-rata	5.000	60.000	34.130

Statistik Harga Konsumen Perdesaan Kabupaten Ketapang 2021

Lanjutan 3 Tabel 2.6

Bulan	Viting, Broco (Rp/Buah)	Stop Kontak, Broco (Rp/Buah)	Kabel, Monster 2x120 (Rp/M)
(1)	(11)	(12)	(13)
Januari	15.000	25.000	12.000
Februari	15.000	25.000	12.000
Maret	15.000	25.000	12.000
April	13.000	23.000	12.000
Mei	13.000	22.000	...
Juni	11.500	20.000	...
Juli	10.000	20.000	...
Agustus	10.000	20.000	...
September	9.000	20.000	...
Oktober	8.000	20.000	...
November	8.000	20.000	...
Desember	8.000	20.000	...
Rata-rata	11.261	21.739	12.000

Statistik Harga Konsumen Perdesaan Kabupaten Ketapang 2021

Tabel 2.7
Harga Konsumen Perdesaan Kelompok Non Makanan (Perlengkapan Rumah Tangga) di Kabupaten Ketapang Tahun 2021

Bulan	Kursi, Kayu Biasa (Rp/Buah)	Kasur Kapuk, No.1 (Rp/Buah)	Kasur Busa, Super No 1 (Rp/Buah)
(1)	(2)	(3)	(4)
Januari	450.000	560.000	420.000
Februari	450.000	560.000	420.000
Maret	450.000	560.000	420.000
April	450.000	560.000	420.000
Mei
Juni
Juli
Agustus
September
Oktober
November
Desember
Rata-rata	450.000	560.000	420.000

Statistik Harga Konsumen Perdesaan Kabupaten Ketapang 2021

Lanjutan 1 Tabel 2.7

Bulan	Tikar Pandan, 2 x 1,5 mm (Rp/Helai)	Tikar Plastik, 2 x 1,5 mm (Rp/Helai)	Gelas, Polos Biasa (Rp/Buah)
(1)	(5)	(6)	(7)
Januari	7.000
Februari	7.000
Maret	7.000
April	7.000
Mei	7.000
Juni	7.000
Juli	7.000
Agustus	7.000
September	7.000
Oktober	7.000
November	7.000
Desember	7.000
Rata-rata	7.000

Statistik Harga Konsumen Perdesaan Kabupaten Ketapang 2021

Lanjutan 2 Tabel 2.7

Bulan	Piring, Biasa (Rp/Buah)	Lemari 2 Pintu, Campur (Rp/Buah)	Sapu Lidi, Tanpa Gagang (Rp/Buah)
(1)	(8)	(9)	(10)
Januari	8.000	...	10.000
Februari	8.000	...	10.000
Maret	8.000	...	10.000
April	8.000	...	10.000
Mei	8.000	...	10.000
Juni	8.000	...	10.000
Juli	8.000	...	10.000
Agustus	8.000	...	10.000
September	8.000	...	10.000
Oktober	8.000	...	10.000
November	8.000	...	10.000
Desember	8.000	...	10.000
Rata-rata	8.000	...	10.000

Statistik Harga Konsumen Perdesaan Kabupaten Ketapang 2021

Lanjutan 3 Tabel 2.7

Bulan	Sendok, 333 (Rp/Lusin)	Pisau, Kiwi (Rp/Buah)	Pisau, Lokal (Rp/Buah)
(1)	(11)	(12)	(13)
Januari	58.000	25.000	25.000
Februari	58.000	25.000	25.000
Maret	58.000	25.000	25.000
April	58.000	25.000	25.000
Mei	...	25.000	25.000
Juni	...	25.000	25.000
Juli	...	25.000	25.000
Agustus	...	25.000	25.000
September	...	25.000	25.000
Oktober	...	25.000	25.000
November	...	25.000	25.000
Desember	...	25.000	25.000
Rata-rata	58.000	25.000	25.000

Statistik Harga Konsumen Perdesaan Kabupaten Ketapang 2021

Lanjutan 4 Tabel 2.7

Bulan	Gayung, Lion Star (Rp/Buah)	Gayung, Biasa/Kecil (Rp/Buah)	Kipas Angin, Maspion (Rp/Buah)
(1)	(14)	(15)	(16)
Januari	20.000	15.000	450.000
Februari	20.000	15.000	450.000
Maret	20.000	15.000	450.000
April	20.000	15.000	450.000
Mei
Juni
Juli
Agustus
September
Oktober
November
Desember
Rata-rata	20.000	15.000	450.000

Statistik Harga Konsumen Perdesaan Kabupaten Ketapang 2021

Lanjutan 5 Tabel 2.7

Bulan	Kulkas, LG 1 Pintu (Rp/Buah)	Rice Cooker, Miyako (Rp/Buah)	Pompa Air, Shimizu (Rp/Unit)
(1)	(17)	(18)	(19)
Januari	2.650.000	350.000	500.000
Februari	2.650.000	350.000	500.000
Maret	2.650.000	350.000	500.000
April	2.650.000	350.000	500.000
Mei	2.650.000	350.000	500.000
Juni	2.650.000	350.000	500.000
Juli	...	350.000	500.000
Agustus	...	350.000	500.000
September	...	350.000	500.000
Oktober	...	350.000	500.000
November	...	350.000	500.000
Desember	...	350.000	500.000
Rata-rata	2.650.000	350.000	500.000

Tabel 2.8
Harga Konsumen Perdesaan Kelompok Non Makanan (Penyelenggaraan Rumah
Tangga) di Kabupaten Ketapang Tahun 2021

Bulan	Deterjen Bubuk, Rinso (Rp/Kg)	Deterjen Bubuk, Daia (Rp/Kg)	Deterjen Bubuk, Attack (Rp/Kg)
(1)	(2)	(3)	(4)
Januari	18.500	17.000	18.000
Februari	18.500	17.000	18.000
Maret	18.500	17.000	18.000
April	18.500	17.000	18.000
Mei	...	17.000	...
Juni	...	17.000	...
Juli	...	17.000	...
Agustus	...	17.000	...
September	...	17.000	...
Oktober	...	17.000	...
November	...	17.000	...
Desember	...	17.000	...
Rata-rata	18.500	17.000	18.000

Statistik Harga Konsumen Perdesaan Kabupaten Ketapang 2021

Lanjutan 1 Tabel 2.8

Bulan	Sabun Cream/Colek, B29 (Rp/Sach=400 gr)	Obat Nyamuk Bakar, Baygon (Rp/Dos)	Obat Nyamuk Bakar, Tiga Roda (Rp/Dos)
(1)	(8)	(9)	(10)
Januari	7.000	4.000	4.500
Februari	7.000	4.000	4.500
Maret	7.000	4.000	4.500
April	7.000	4.000	4.500
Mei	7.000	4.000	...
Juni	7.000	4.000	...
Juli	7.000	4.000	...
Agustus	7.000	4.000	...
September	7.000	4.000	...
Oktober	7.000	4.000	...
November	7.000	4.000	...
Desember	7.000	4.000	...
Rata-rata	7.000	4.000	4.500

Statistik Harga Konsumen Perdesaan Kabupaten Ketapang 2021

Lanjutan 2 Tabel 2.8

Bulan	Obat Nyamuk Bakar, Domestos (Rp/Dos)	Obat Nyamuk Cream, Autan (Rp/Sachet)	Obat Nyamuk Cream, Soffel (Rp/Sachet)
(1)	(11)	(12)	(13)
Januari	4.000	2.000	2.000
Februari	4.000	2.000	2.000
Maret	4.000	2.000	2.000
April	4.000	2.000	2.000
Mei	4.000
Juni	4.000
Juli	4.000
Agustus	4.000
September	4.000
Oktober	4.000
November	4.000
Desember	4.000
Rata-rata	4.000	2.000	2.000

Statistik Harga Konsumen Perdesaan Kabupaten Ketapang 2021

Lanjutan 3 Tabel 2.8

Bulan	Pembersih Lantai, So Klin (Rp/Botol=800 ml)	Pembersih Lantai, Vixal (Rp/Botol=800 ml)	Tissu, Tessa (Rp/Bks=50 lembar)
(1)	(14)	(15)	(16)
Januari	20.000	18.000	9.000
Februari	20.000	18.000	9.000
Maret	20.000	18.000	9.000
April	20.000	18.000	9.000
Mei	...	18.000	9.000
Juni	...	18.000	9.000
Juli	...	18.000	9.000
Agustus	...	18.000	...
September	...	18.000	...
Oktober	...	20.000	...
November	...	20.000	...
Desember	...	20.000	...
Rata-rata	20.000	18.435	9.000

Tabel 2.9
 Harga Konsumen Perdesaan Kelompok Non Makanan (Sandang Pria)
 di Kabupaten Ketapang Tahun 2021

Bulan	Celana Panjang Sersin, Biasa (Rp/Helai)	Kaos Kutang/Singlet, GT Man (Rp/Helai)	Sarung Sersin, Gajah Duduk (Rp/Helai)
(1)	(2)	(3)	(4)
Januari	210.000	55.000	...
Februari	210.000	55.000	...
Maret	150.000	55.000	...
April	150.000	55.000	...
Mei	150.000	55.000	...
Juni	150.000	55.000	...
Juli	150.000	55.000	...
Agustus	150.000	55.000	...
September	150.000	55.000	...
Oktober	150.000	55.000	...
November	150.000	55.000	...
Desember	150.000	55.000	...
Rata-rata	160.435	55.000	...

Statistik Harga Konsumen Perdesaan Kabupaten Ketapang 2021

Lanjutan 1 Tabel 2.9

Bulan	Sarung Sersin, Biasa (Rp/Helai)	Celana Dalam, Bontek (Rp/Helai)	Sendal Kulit, Dastan (Rp/Helai)
(1)	(5)	(6)	(7)
Januari	...	25.000	...
Februari	...	25.000	...
Maret	...	25.000	...
April	...	25.000	...
Mei	90.000
Juni	90.000
Juli	90.000
Agustus	90.000
September	90.000
Oktober	90.000
November	90.000
Desember	90.000
Rata-rata	90.000	25.000	...

Statistik Harga Konsumen Perdesaan Kabupaten Ketapang 2021**Lanjutan 2 Tabel 2.9**

Bulan	Kaos Oblong/Polos, Cressida (Rp/Helai)	Kaos Kaki Dewasa, Executive (Rp/Pasang)	Ikat Pinggang, Kulit Sintetis (Rp/Buah)
(1)	(8)	(9)	(10)
Januari	99.000	20.000	155.000
Februari	99.000	20.000	155.000
Maret	99.000	20.000	155.000
April	99.000	20.000	155.000
Mei
Juni
Juli
Agustus
September
Oktober
November
Desember
Rata-rata	99.000	20.000	155.000

Statistik Harga Konsumen Perdesaan Kabupaten Ketapang 2021

Lanjutan 3 Tabel 2.9

Bulan	Ikat Pinggang, Lainnya (Rp/Buah)	Celana Jeans, Levi's (Rp/Helai)	Celana Jeans, Boss (Rp/Helai)
(1)	(11)	(12)	(13)
Januari	85.000	275.000	200.000
Februari	85.000	275.000	200.000
Maret	85.000	275.000	200.000
April	85.000	275.000	200.000
Mei
Juni
Juli
Agustus
September
Oktober
November
Desember
Rata-rata	85.000	275.000	200.000

Statistik Harga Konsumen Perdesaan Kabupaten Ketapang 2021

Lanjutan 4 Tabel 2.9

Bulan	Kemeja Pendek Katun, Picaraden (Rp/Helai)	Kemeja Panjang Batik Pria, Biasa (Rp/Helai)
(1)	(14)	(15)
Januari	100.000	150.000
Februari	100.000	150.000
Maret	100.000	150.000
April	100.000	150.000
Mei
Juni
Juli
Agustus
September
Oktober
November
Desember
Rata-rata	100.000	150.000

Statistik Harga Konsumen Perdesaan Kabupaten Ketapang 2021

Tabel 2.10
Harga Konsumen Perdesaan Kelompok Non Makanan (Sandang Wanita)
di Kabupaten Ketapang Tahun 2021

Bulan	Rok Dalam, Biasa (Rp/Helai)	Rok Luar, Fasion (Rp/Helai)	Celana Jeans, Hugo (Rp/Helai)
(1)	(2)	(3)	(4)
Januari	95.000	165.000	250.000
Februari	95.000	165.000	250.000
Maret	95.000	165.000	250.000
April	95.000	165.000	250.000
Mei
Juni
Juli
Agustus
September
Oktober
November
Desember
Rata-rata	95.000	165.000	250.000

Statistik Harga Konsumen Perdesaan Kabupaten Ketapang 2021

Lanjutan 1 Tabel 2.10

Bulan	Sandal Jepit Karet, Swallow (Rp/Pasang)	BH, Sorella (Rp/Helai)	BH, SH (Rp/Helai)
(1)	(5)	(6)	(7)
Januari	30.000	36.000	45.000
Februari	30.000	36.000	45.000
Maret	27.000	36.000	45.000
April	25.000	36.000	45.000
Mei	25.000	36.000	45.000
Juni	25.000	36.000	45.000
Juli	25.000	36.000	45.000
Agustus	25.000	36.000	45.000
September	25.000	36.000	45.000
Oktober	25.000	36.000	45.000
November	25.000	36.000	45.000
Desember	25.000	36.000	45.000
Rata-rata	26.043	36.000	45.000

Statistik Harga Konsumen Perdesaan Kabupaten Ketapang 2021

Tabel 2.11
Harga Konsumen Perdesaan Kelompok Non Makanan (Sandang Anak-anak)
di Kabupaten Ketapang Tahun 2021

Bulan	Kemeja Pendek, Biasa (Rp/Helai)	Sandal Plastik, Biasa (Rp/Pasang)	Baju Kaos, Jim Boss (Rp/Helai)
(1)	(2)	(3)	(4)
Januari	120.000	...	85.000
Februari	120.000	...	85.000
Maret	120.000	...	85.000
April	120.000	...	85.000
Mei
Juni
Juli
Agustus
September
Oktober
November
Desember
Rata-rata	120.000	...	85.000

Statistik Harga Konsumen Perdesaan Kabupaten Ketapang 2021

Lanjutan 1 Tabel 2.11

Bulan	Celana Dalam, Rider (Rp/Helai)	Celana Dalam, Biasa (Rp/Helai)	Celana Jeans, Biasa (Rp/Helai)	Kaos Kaki, Biasa (Rp/Pasang)
(1)	(5)	(6)	(7)	(8)
Januari	25.000	15.000	180.000	18.000
Februari	25.000	15.000	180.000	18.000
Maret	25.000	15.000	180.000	18.000
April	25.000	15.000	180.000	18.000
Mei	18.000
Juni	18.000
Juli	18.000
Agustus	18.000
September	18.000
Oktober	18.000
November	18.000
Desember	18.000
Rata-rata	25.000	15.000	180.000	18.000

Statistik Harga Konsumen Perdesaan Kabupaten Ketapang 2021

Tabel 2.12
Harga Konsumen Perdesaan Kelompok Non Makanan (Barang-barang Pribadi dan Sandang Lain) di Kabupaten Ketapang Tahun 2021

Bulan	Emas Perhiasan, 22 Karat (Rp/Gram)	Benang Jahit, Roda Terbang (Rp/500 Yard)
(1)	(2)	(3)
Januari	550.000	...
Februari	550.000	...
Maret	550.000	...
April	550.000	...
Mei	473.000	...
Juni	473.000	...
Juli
Agustus
September
Oktober
November
Desember
Rata-rata	498.667	...

Tabel 2.13
Harga Konsumen Perdesaan Kelompok Non Makanan (Kesehatan)
di Kabupaten Ketapang Tahun 2021

Bulan	Obat Sakit Kepala, Paramex (Rp/Streep = 4 Tablet)	Obat Sakit Kepala, Oskadon (Rp/Streep = 4 Tablet)	Obat Sakit Kepala, Bodrex (Rp/Streep=10 Tablet)
(1)	(2)	(3)	(4)
Januari	3.000	2.000	6.000
Februari	3.000	2.000	6.000
Maret	3.000	2.000	6.000
April	3.000	2.000	6.000
Mei	3.000	2.000	6.000
Juni	3.000	2.000	6.000
Juli	3.000	2.000	6.000
Agustus	3.000	2.000	6.000
September	3.000	2.000	6.000
Oktober	3.000	2.000	6.000
November	3.000	2.000	6.000
Desember	3.000	2.000	6.000
Rata-rata	3.000	2.000	6.000

Statistik Harga Konsumen Perdesaan Kabupaten Ketapang 2021

Lanjutan 1 Tabel 2.13

Bulan	Obat Sakit Perut, Diapet (Rp/Streep= 4 Tablet)	Obat Sakit Perut, New Entrostop (Rp/Streep= 4 Tablet)	Obat Sakit Perut, New Diatab (Rp/Streep= 4 Tablet)
(1)	(5)	(6)	(7)
Januari	3.000	6.000	3.000
Februari	3.000	6.000	3.000
Maret	3.000	6.000	3.000
April	...	6.500	...
Mei	...	7.400	...
Juni	...	8.000	...
Juli	...	8.000	...
Agustus	...	8.000	...
September	...	8.000	...
Oktober	...	8.000	...
November	...	8.000	...
Desember	...	8.000	...
Rata-rata	3.000	7.296	3.000

Statistik Harga Konsumen Perdesaan Kabupaten Ketapang 2021

Lanjutan 2 Tabel 2.13

Bulan	Obat Maag, Promag (Rp/Streep= 10 Tablet)	Obat Maag, Milanta (Rp/Botol)	Obat Batuk, Komix Cair (Rp/Sachet)
(1)	(8)	(9)	(10)
Januari	6.000	12.000	3.000
Februari	6.000	12.000	3.000
Maret	6.000	12.000	3.000
April	6.500	12.000	3.000
Mei	7.400	...	3.000
Juni	8.000	...	3.000
Juli	8.000	...	3.000
Agustus	8.000	...	3.000
September	8.000	...	3.000
Oktober	8.000	...	3.000
November	8.000	...	3.000
Desember	8.000	...	3.000
Rata-rata	7.296	12.000	3.000

Statistik Harga Konsumen Perdesaan Kabupaten Ketapang 2021

Lanjutan 3 Tabel 2.13

Bulan	Obat Batuk, Konidin (Rp/Streep = 4 Tablet)	Obat Penurun Panas, Inzana (Rp/Streep = 4 Tablet)	Obat Flu, Decolgen (Rp/Streep = 4 Tablet)
(1)	(11)	(12)	(13)
Januari	3.000	4.000	2.500
Februari	3.000	4.000	2.500
Maret	3.000	4.000	2.500
April	3.000	4.000	2.500
Mei	...	4.000	...
Juni	...	4.000	...
Juli	...	4.000	...
Agustus	...	4.000	...
September	...	4.000	...
Oktober	...	4.000	...
November	...	4.000	...
Desember	...	4.000	...
Rata-rata	3.000	4.000	2.500

Statistik Harga Konsumen Perdesaan Kabupaten Ketapang 2021

Lanjutan 4 Tabel 2.13

Bulan	Obat Gosok, Lang (Rp/Tube)	Minyak Kayu Putih, Lang (Rp/Botol Kecil)	Pasta Gigi, Pepsodent (Rp/Tube= 75 gr)
(1)	(14)	(15)	(16)
Januari	10.000	8.000	7.000
Februari	10.000	8.000	7.000
Maret	10.000	8.000	7.000
April	10.000	8.000	7.000
Mei	...	8.000	7.000
Juni	...	8.000	7.000
Juli	...	8.000	7.000
Agustus	...	8.000	7.000
September	...	8.000	7.000
Oktober	...	8.000	7.000
November	...	8.000	7.000
Desember	...	8.000	7.000
Rata-rata	10.000	8.000	7.000

Statistik Harga Konsumen Perdesaan Kabupaten Ketapang 2021

Lanjutan 5 Tabel 2.13

Bulan	Pasta Gigi, Ciptadent (Rp/Tube = 80 gr)	Sabun Mandi, Lifebouy (Rp/90 gr)	Sabun Mandi, Lux (Rp/100 gr)
(1)	(17)	(18)	(19)
Januari	7.000	3.000	4.000
Februari	7.000	3.000	4.000
Maret	7.000	3.000	4.000
April	7.000	3.000	4.000
Mei	7.000	3.000	4.000
Juni	7.000	...	4.000
Juli	7.000	...	4.000
Agustus	7.000	...	4.000
September	7.000	...	4.000
Oktober	7.000	...	4.000
November	7.000	...	4.000
Desember	7.000	...	4.000
Rata-rata	7.000	3.000	4.000

Statistik Harga Konsumen Perdesaan Kabupaten Ketapang 2021

Lanjutan 6 Tabel 2.13

Bulan	Sabun Mandi, Giv (Rp/100 gr)	Lipstik, Pixy (Rp/Buah)	Bedak, Pixy (Rp/Bks Plastik)
(1)	(20)	(21)	(22)
Januari	3.000	49.000	35.000
Februari	3.000	49.000	35.000
Maret	3.000	49.000	35.000
April	4.000	50.000	35.000
Mei	4.000	50.000	35.000
Juni	4.000	50.000	35.000
Juli	4.000	50.000	35.000
Agustus	4.000	50.000	35.000
September	4.000	50.000	35.000
Oktober	4.000	50.000	35.000
November	4.000	50.000	35.000
Desember	4.000	50.000	35.000
Rata-rata	3.750	49.750	35.000

Statistik Harga Konsumen Perdesaan Kabupaten Ketapang 2021

Lanjutan 7 Tabel 2.13

Bulan	Minyak Rambut, Tancho (Rp/Botol)	Minyak Rambut, Gatsby (Rp/Botol)	Parfum, Casablanca (Rp/Botol)
(1)	(23)	(24)	(25)
Januari	13.000	15.000	30.000
Februari	13.000	15.000	30.000
Maret	13.000	15.000	30.000
April	13.000	15.000	30.000
Mei	13.000	15.000	30.000
Juni	13.000	15.000	30.000
Juli	13.000	15.000	30.000
Agustus	13.000	15.000	...
September	13.000	15.000	...
Oktober	13.000	15.000	...
November	13.000	15.000	...
Desember	13.000	15.000	...
Rata-rata	13.000	15.000	30.000

Statistik Harga Konsumen Perdesaan Kabupaten Ketapang 2021

Lanjutan 8 Tabel 2.13

Bulan	Hand Body Lotion, Citra (Rp/120 ml)	Sikat Gigi, Formula (Rp/Buah)	Sikat Gigi, Pepsodent (Rp/Buah)
(1)	(26)	(27)	(28)
Januari	13.000	5.000	3.000
Februari	13.000	5.000	3.000
Maret	13.000	5.000	3.000
April	13.000	5.000	3.000
Mei	13.000	5.000	3.000
Juni	13.000	5.000	3.000
Juli	13.000	5.000	3.000
Agustus	13.000	5.000	3.000
September	13.000	5.000	3.000
Oktober	13.000	5.000	3.000
November	13.000	5.000	3.000
Desember	13.000	5.000	3.000
Rata-rata	13.000	5.000	3.000

Statistik Harga Konsumen Perdesaan Kabupaten Ketapang 2021

Lanjutan 9 Tabel 2.13

Bulan	Shampoo, Sunsilk (Rp/Botol =100 ml)	Shampoo, Lifebouy (Rp/Botol =100 ml)	Shampoo, Clear (Rp/Botol =100 ml)
(1)	(29)	(30)	(31)
Januari	22.000	18.000	24.000
Februari	22.000	18.000	24.000
Maret	22.000	18.000	24.000
April	22.000	18.000	24.000
Mei	22.000	18.000	24.000
Juni	22.000	18.000	...
Juli	22.000	18.000	...
Agustus	22.000	18.000	...
September	22.000	18.000	...
Oktober	22.000	18.000	...
November	22.000	18.000	...
Desember	22.000	18.000	...
Rata-rata	22.000	18.000	24.000

Statistik Harga Konsumen Perdesaan Kabupaten Ketapang 2021

Tabel 2.14
Harga Konsumen Perdesaan Kelompok Non Makanan (Pendidikan, Rekreasi dan Olah Raga) di Kabupaten Ketapang Tahun 2021

Bulan	Buku Tulis Bergaris 58 Lbr, Sinar Dunia (Rp/Buah)	Penggaris Plastik, 30 Cm (Rp/Buah)	Pensil Hitam, Poligraf (Rp/Batang)
(1)	(2)	(3)	(4)
Januari	5.000	4.000	3.500
Februari	5.000	4.000	3.500
Maret	5.000	4.000	3.500
April	5.000	4.000	3.500
Mei	5.000	4.000	3.500
Juni	5.000	4.000	...
Juli	...	4.000	...
Agustus	...	4.000	...
September
Oktober
November
Desember
Rata-rata	5.000	4.000	3.500

Statistik Harga Konsumen Perdesaan Kabupaten Ketapang 2021

Lanjutan 1 Tabel 2.14

Bulan	Pulpen/Ballpoint, Snowman (Rp/Buah)	Pulpen/Ballpoint, Biasa (Rp/Buah)	Penghapus Pensil, Joyko (Rp/Buah)
(1)	(5)	(6)	(7)
Januari	5.000	4.000	2.000
Februari	5.000	4.000	2.000
Maret	5.000	4.000	2.000
April	5.000	4.000	2.000
Mei	5.000	4.000	2.000
Juni	5.000	...	2.000
Juli	5.000	...	2.000
Agustus	5.000	...	2.000
September
Oktober
November
Desember
Rata-rata	5.000	4.000	2.000

Statistik Harga Konsumen Perdesaan Kabupaten Ketapang 2021

Lanjutan 2 Tabel 2.14

Bulan	Tas Sekolah, Biasa (Rp/Buah)	Televisi, Panasonic 14 Inch (Rp/Buah)	CD/VCD/DVD Player, Tanaka (Rp/Buah)
(1)	(8)	(9)	(10)
Januari	180.000	2.300.000	450.000
Februari	180.000	2.300.000	450.000
Maret	180.000	2.300.000	450.000
April	180.000	2.300.000	450.000
Mei	180.000	2.300.000	450.000
Juni
Juli
Agustus
September
Oktober
November
Desember
Rata-rata	180.000	2.300.000	450.000

Statistik Harga Konsumen Perdesaan Kabupaten Ketapang 2021

Lanjutan 3 Tabel 2.14

Bulan	VCD, Lagu Indonesia (Rp/Buah)	VCD, Lagu Asing (Rp/Buah)	VCD, Film Indonesia (Rp/Buah)
(1)	(11)	(12)	(13)
Januari
Februari
Maret
April
Mei
Juni
Juli
Agustus
September
Oktober
November
Desember
Rata-rata

Statistik Harga Konsumen Perdesaan Kabupaten Ketapang 2021

Lanjutan 4 Tabel 2.14

Bulan	VCD, Film Asing (Rp/Buah)	Speaker, Sharp (Rp/Buah)
(1)	(13)	(15)
Januari	...	1.800.000
Februari	...	1.800.000
Maret	...	1.800.000
April	...	1.800.000
Mei
Juni
Juli
Agustus
September
Oktober
November
Desember
Rata-rata	...	1.800.000

DATA

MENCERDASKAN BANGSA



**BADAN PUSAT STATISTIK
KABUPATEN KETAPANG**

Jl. Letjen S. Parman No. 101 Ketapang
Telp. (0534) 32017, Fax. (0534) 3037840
Email : bps6106@bps.go.id, Website : <https://ketapangkab.bps.go.id/>